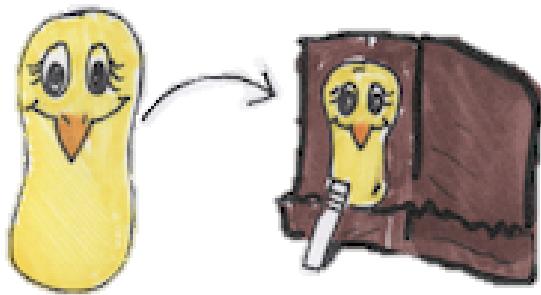



Turkey Hat


Gobble, Gobble!! Celebrate Thanksgiving in style with a Turkey hat!

Step 1: Roll the opening of the HEB paper bag until it fits comfortably on your head.



Step 2: Decorate your turkey body and staple it to the front of your hat.

Step 3: Don't forget the wattle! Accordion-fold your red wattle and attach to your turkey body.



Step 4: Stack 3 sheets of paper, accordion-fold your tissue paper, staple to the back of your turkey hat and fluff the feathers by pulling the layers apart.

Step 5: Accordion-fold paper and attach to your turkey body for legs!




Now put it on your head! Well done!

Gorro de Pavo



¡Gobble, Gobble! ¡Celebrar la Acción de Gracias con estilo con un gorro de pavo!

Primer Paso: Haga rodar la abertura de la bolsa de papel HEB hasta que le quepa cómodamente en tu cabeza.



Segundo Paso: Decora el cuerpo de tu pavo y enganchalo al frente de tu sombrero.

Tercer Paso: ¡No te olvides del zarzo del pavo! Dobra en acordeón tu paleta roja y fijela al cuerpo del pavo.



Cuarto Paso: A pila 3 hojas de papel, dobla en acordeón el papel, enganchalo en la parte de atrás de tu gorro de pavo y despeina las plumas separando las capas.

Cinto Paso: Dobra en acordeón tu paleta amarilla y fijela al cuerpo del pavo para las piernas!



¡Ahora ponlo en tu cabeza! ¡Bien hecho!